



УПРАВЛЕНИЕ ФЕДЕРАЛЬНОЙ СЛУЖБЫ
ГОСУДАРСТВЕННОЙ СТАТИСТИКИ
ПО КРАСНОЯРСКОМУ КРАЮ,
РЕСПУБЛИКЕ ХАКАСИЯ
И РЕСПУБЛИКЕ ТЫВА

ИНДЕКСЫ ЦЕН ПРОИЗВОДИТЕЛЕЙ

в Красноярском крае в мае 2024 года

27.06.2024

Ежемесячные данные оперативной статистики

СОДЕРЖАНИЕ

| | |
|---|----|
| Индексы цен производителей промышленных товаров | 3 |
| Индексы цен производителей сельскохозяйственной продукции | 9 |
| Индексы тарифов на грузовые перевозки автомобильным транспортом | 13 |

ИНДЕКСЫ ЦЕН ПРОИЗВОДИТЕЛЕЙ ПРОМЫШЛЕННЫХ ТОВАРОВ*

КРАСНОЯРСКСТАТ

в % к предыдущему месяцу

май 2024 года

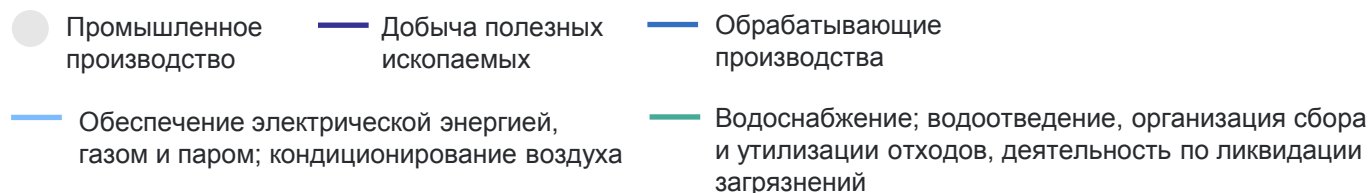
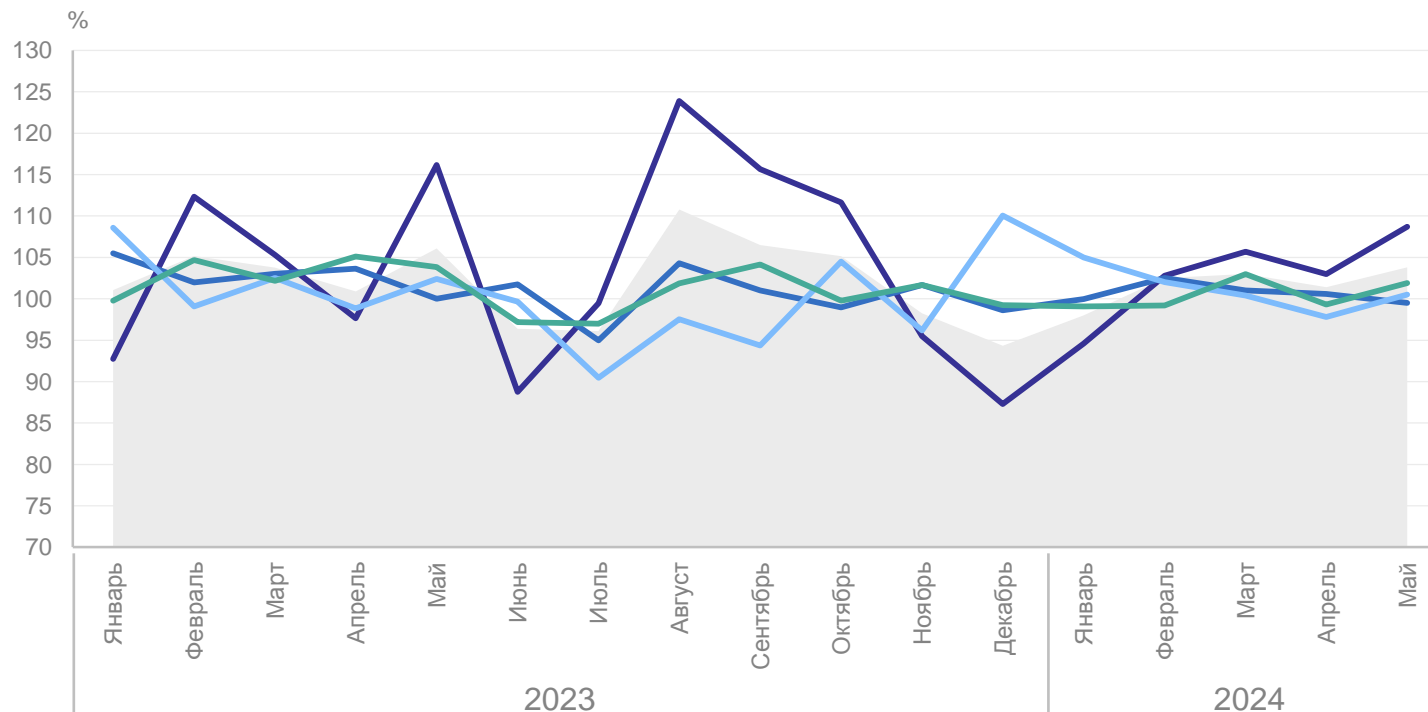
103,8 Индекс цен производителей
промышленных товаров

108,7 Добыча полезных
ископаемых

99,5 Обрабатывающие
производства

100,5 Обеспечение электрической
энергией, газом и паром;
кондиционирование воздуха

101,9 Водоснабжение; водоотведение,
организация сбора и утилизации
отходов, деятельность по
ликвидации загрязнений



*Индексы цен производителей промышленных товаров представлены по товарам, предназначенным для реализации на внутреннем рынке.

ИНДЕКСЫ ЦЕН ПРОИЗВОДИТЕЛЕЙ ПРОМЫШЛЕННЫХ ТОВАРОВ*

в % к декабрю предыдущего года

КРАСНОЯРСКСТАТ

май 2024 года

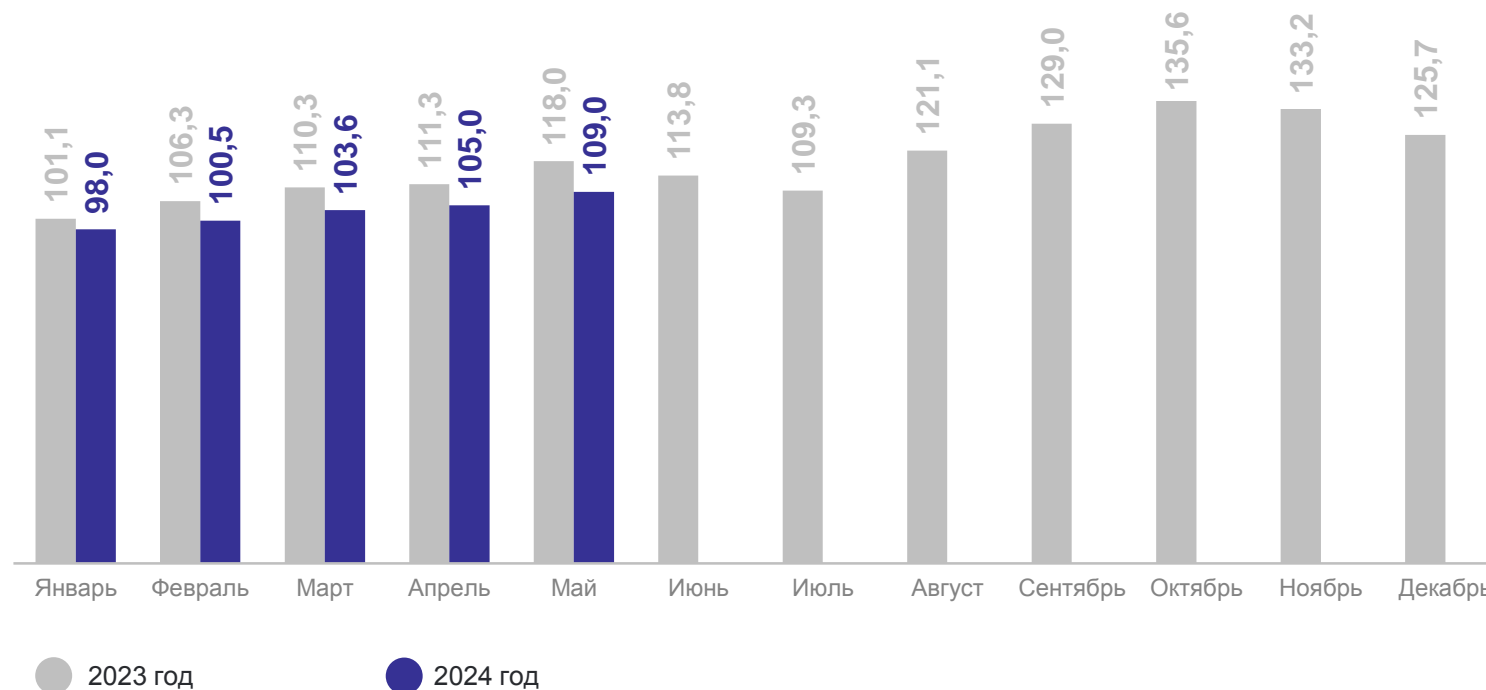
109,0 Индекс цен производителей
промышленных товаров

115,1 Добыча полезных
ископаемых

103,7 Обрабатывающие
производства

105,7 Обеспечение электрической
энергией, газом и паром;
кондиционирование воздуха

102,3 Водоснабжение; водоотведение,
организация сбора и утилизации
отходов, деятельность по
ликвидации загрязнений



* Индексы цен производителей промышленных товаров представлены по товарам, предназначенным для реализации на внутреннем рынке.

ИНДЕКСЫ ЦЕН ПРОИЗВОДИТЕЛЕЙ ПРОМЫШЛЕННЫХ ТОВАРОВ*

по виду деятельности «Добыча полезных ископаемых»; в % к предыдущему месяцу

КРАСНОЯРСКСТАТ

май 2024 года

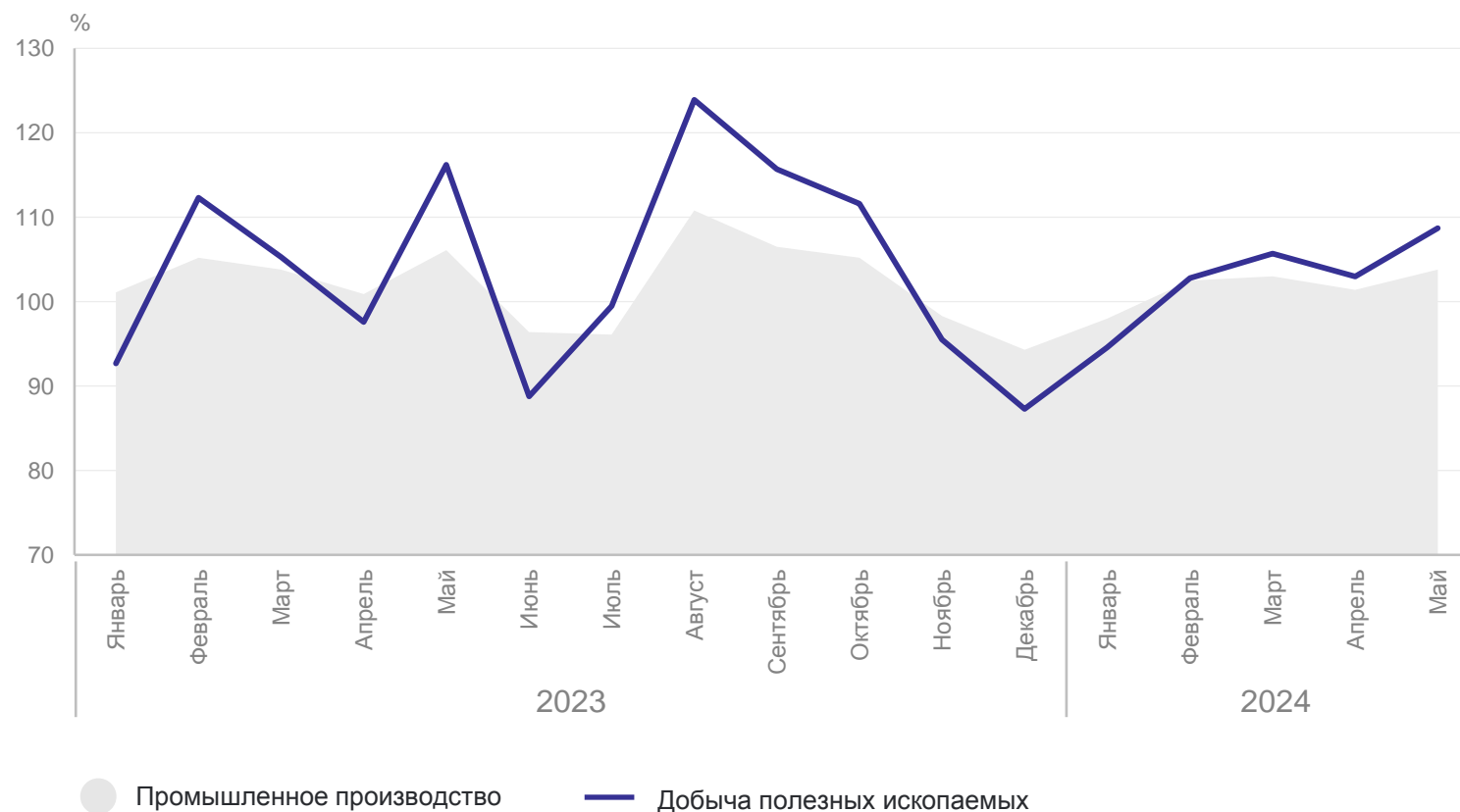
108,7 Добыча полезных ископаемых

100,9 Добыча угля

108,4 Добыча нефти и природного газа

125,4 Добыча металлических руд

100,2 Предоставление услуг в области добычи полезных ископаемых



*Индексы цен производителей промышленных товаров представлены по товарам, предназначенным для реализации на внутреннем рынке.

ИНДЕКСЫ ЦЕН ПРОИЗВОДИТЕЛЕЙ ПРОМЫШЛЕННЫХ ТОВАРОВ*

по виду деятельности «Обрабатывающие производства»; в % к предыдущему месяцу

КРАСНОЯРСКСТАТ

май 2024 года

99,5 Обрабатывающие
производства

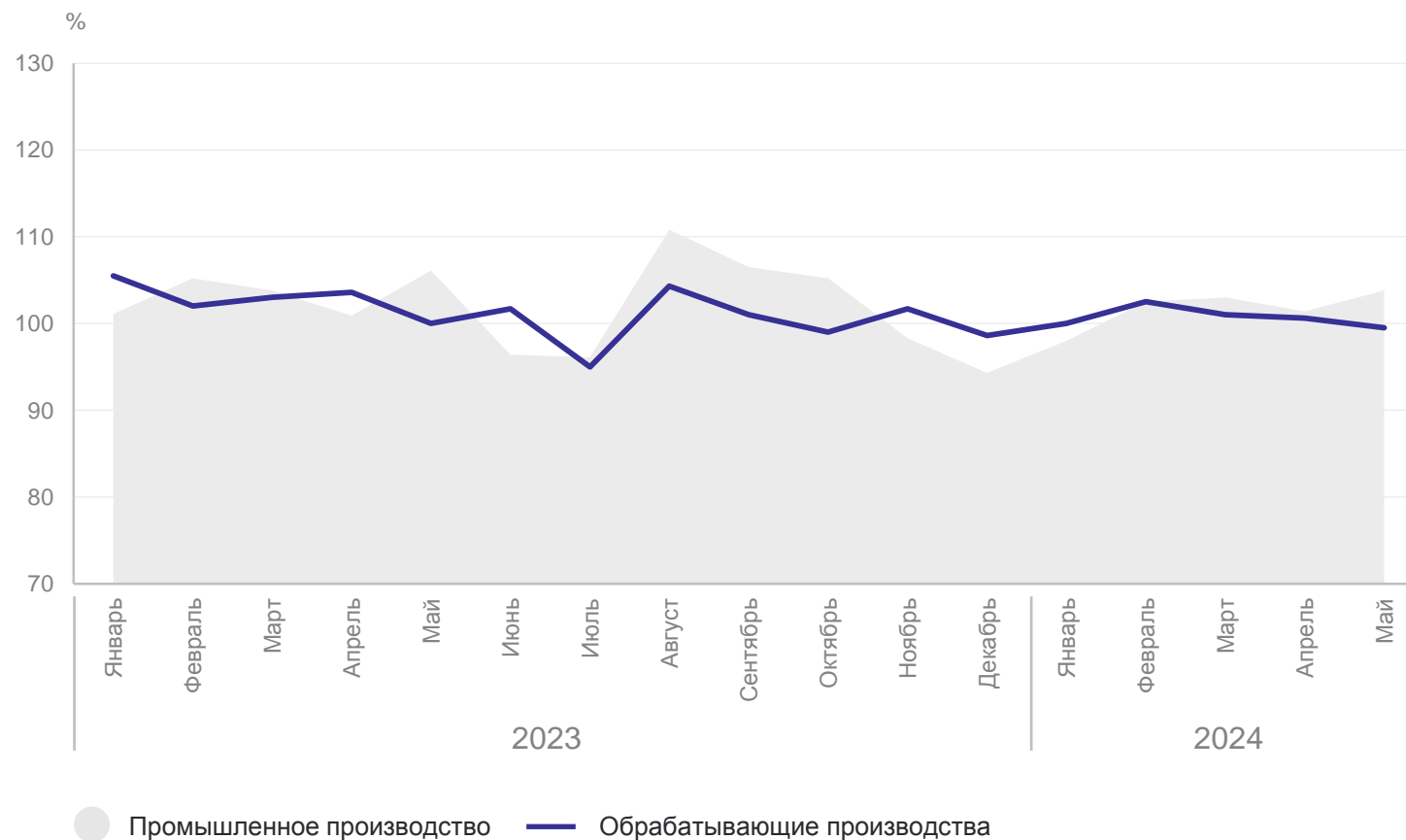
101,7 Производство пищевых
продуктов

100,2 Производство химических
веществ и химических
продуктов

104,0 Производство прочей
неметаллической
минеральной продукции

98,8 Производство металлургическое

98,6 Ремонт и монтаж машин
и оборудования



*Индексы цен производителей промышленных товаров представлены по товарам, предназначенным для реализации на внутреннем рынке.

ИНДЕКСЫ ЦЕН ПРОИЗВОДИТЕЛЕЙ ПРОМЫШЛЕННЫХ ТОВАРОВ*

КРАСНОЯРСКСТАТ

по виду деятельности «Обеспечение электрической энергией, газом и паром, кондиционирование воздуха»;
в % к предыдущему месяцу

май 2024 года

100,5

Обеспечение электрической энергией, газом и паром;
кондиционирование воздуха

100,6

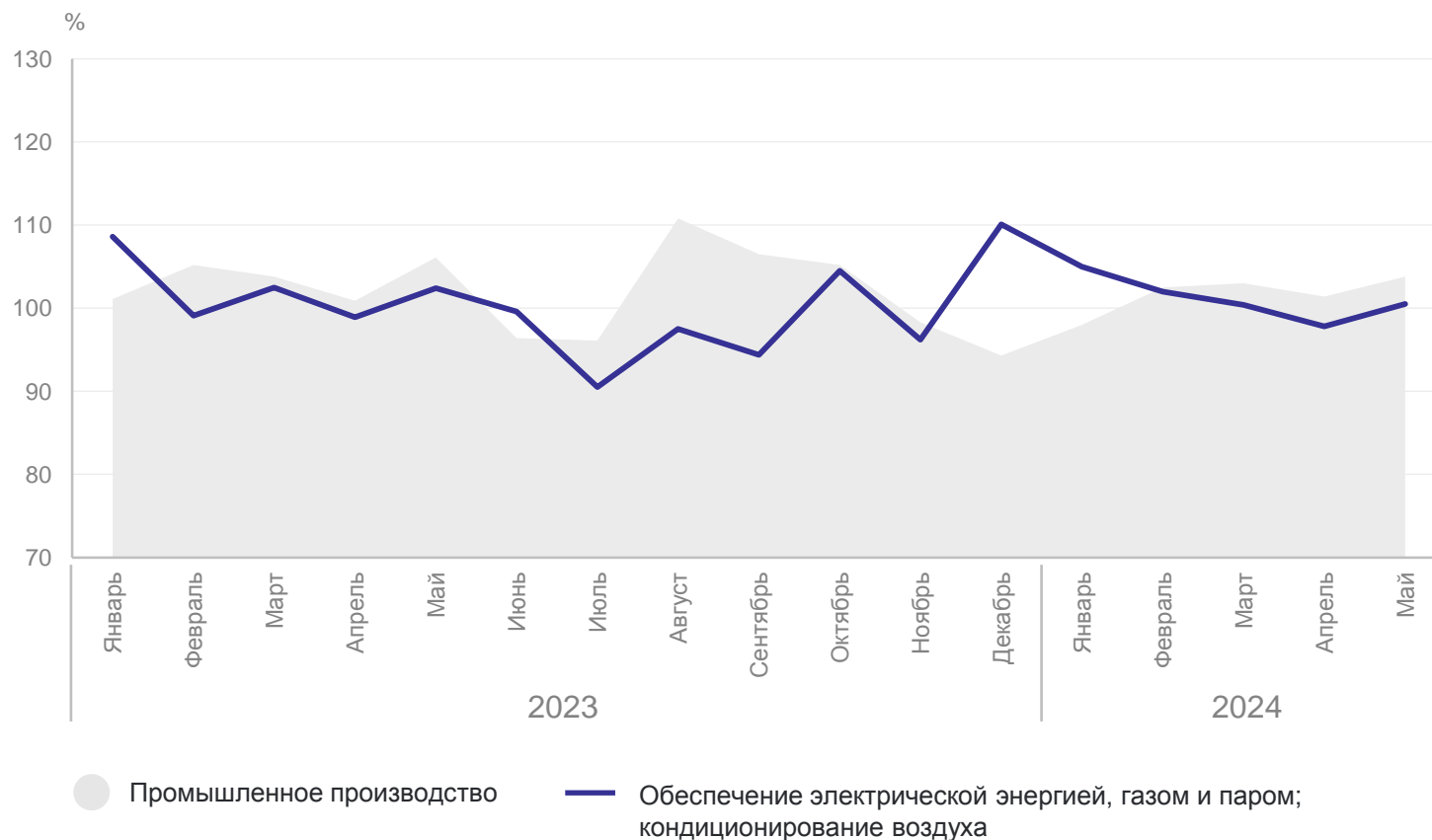
Производство,
передача и распределение
электроэнергии

100,0

Производство
и распределение
газообразного топлива

100,0

Производство,
передача и распределение
пара и горячей воды;
кондиционирование воздуха



*Индексы цен производителей промышленных товаров представлены по товарам, предназначенным для реализации на внутреннем рынке.

ИНДЕКСЫ ЦЕН ПРОИЗВОДИТЕЛЕЙ ПРОМЫШЛЕННЫХ ТОВАРОВ*

КРАСНОЯРСКСТАТ

по виду деятельности «Водоснабжение; водоотведение, организация сбора и утилизации отходов, ликвидации загрязнений»; в % к предыдущему месяцу

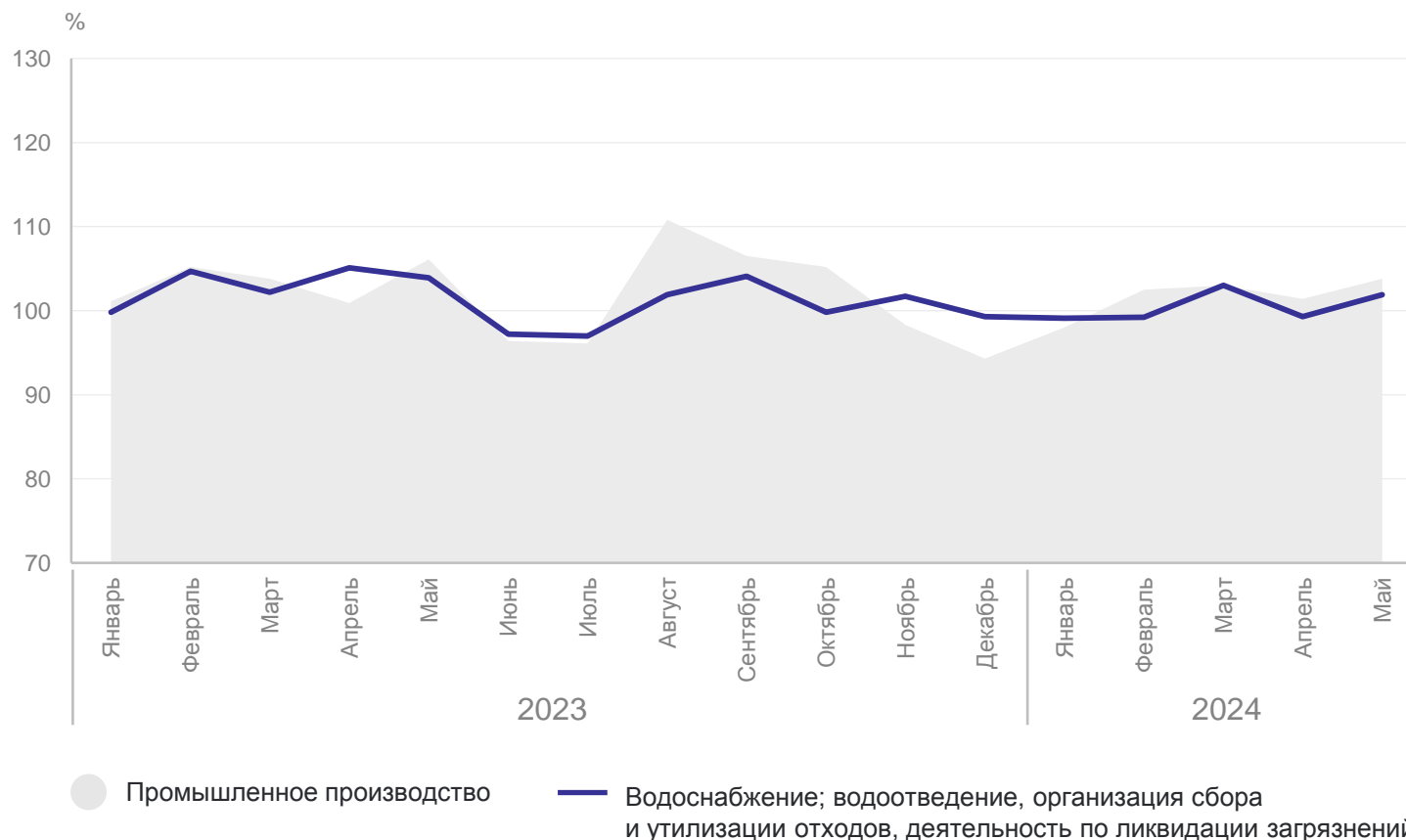
май 2024 года

101,9 Водоснабжение;
водоотведение, организация
сбора и утилизации отходов,
деятельность
по ликвидации загрязнений

97,7 Забор, очистка
и распределение воды

100,0 Сбор и обработка сточных вод

103,2 Сбор, обработка и утилизация
отходов; обработка вторичного
сырья



*Индексы цен производителей промышленных товаров представлены по товарам, предназначенным для реализации на внутреннем рынке.

ИНДЕКСЫ ЦЕН ПРОИЗВОДИТЕЛЕЙ СЕЛЬСКОХОЗЯЙСТВЕННОЙ ПРОДУКЦИИ

КРАСНОЯРСКСТАТ

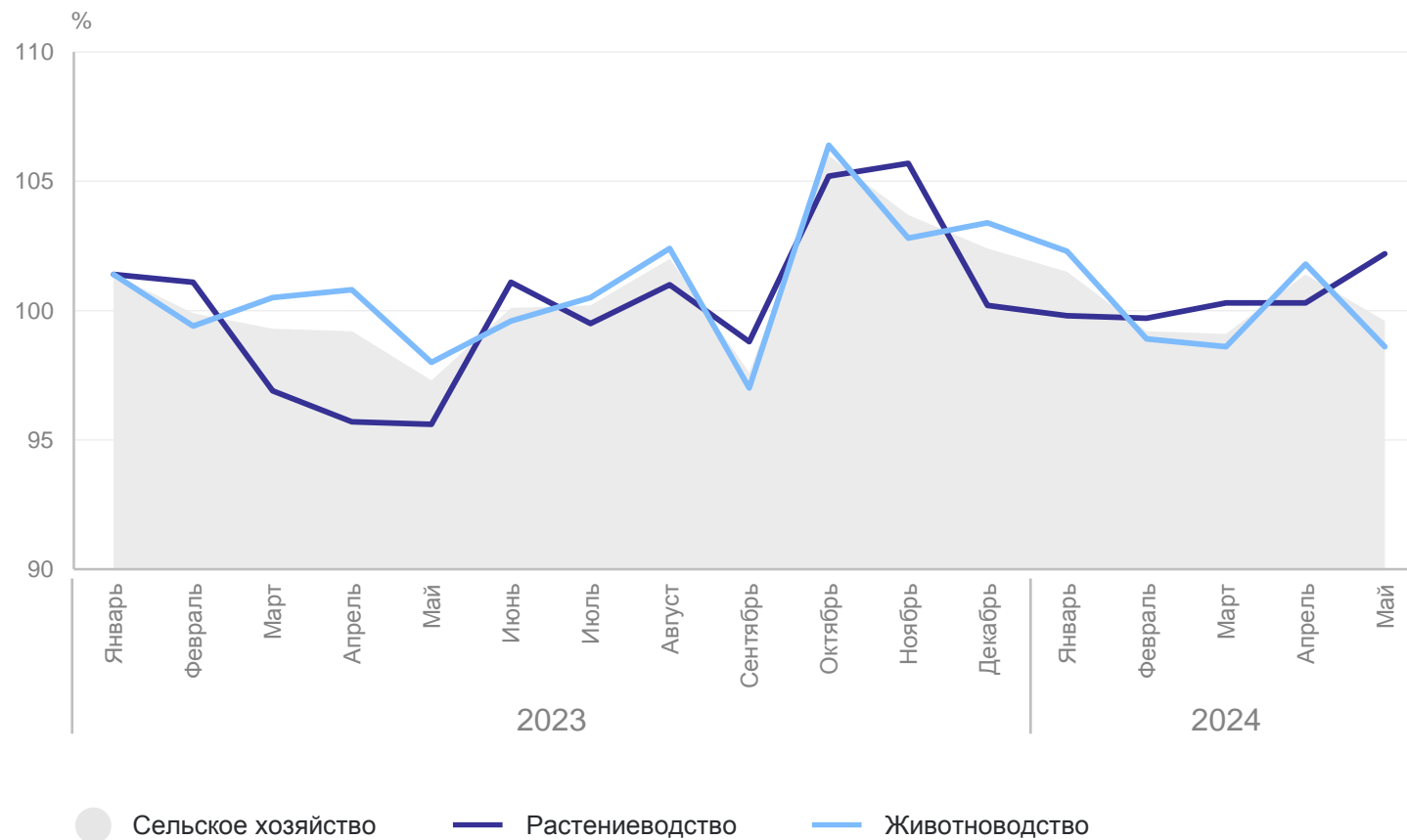
в % к предыдущему месяцу

май 2024 года

99,6 Индекс цен производителей
сельскохозяйственной
продукции

102,2 Растениеводство

98,6 Животноводство



ИНДЕКСЫ ЦЕН ПРОИЗВОДИТЕЛЕЙ СЕЛЬСКОХОЗЯЙСТВЕННОЙ ПРОДУКЦИИ

КРАСНОЯРСКСТАТ

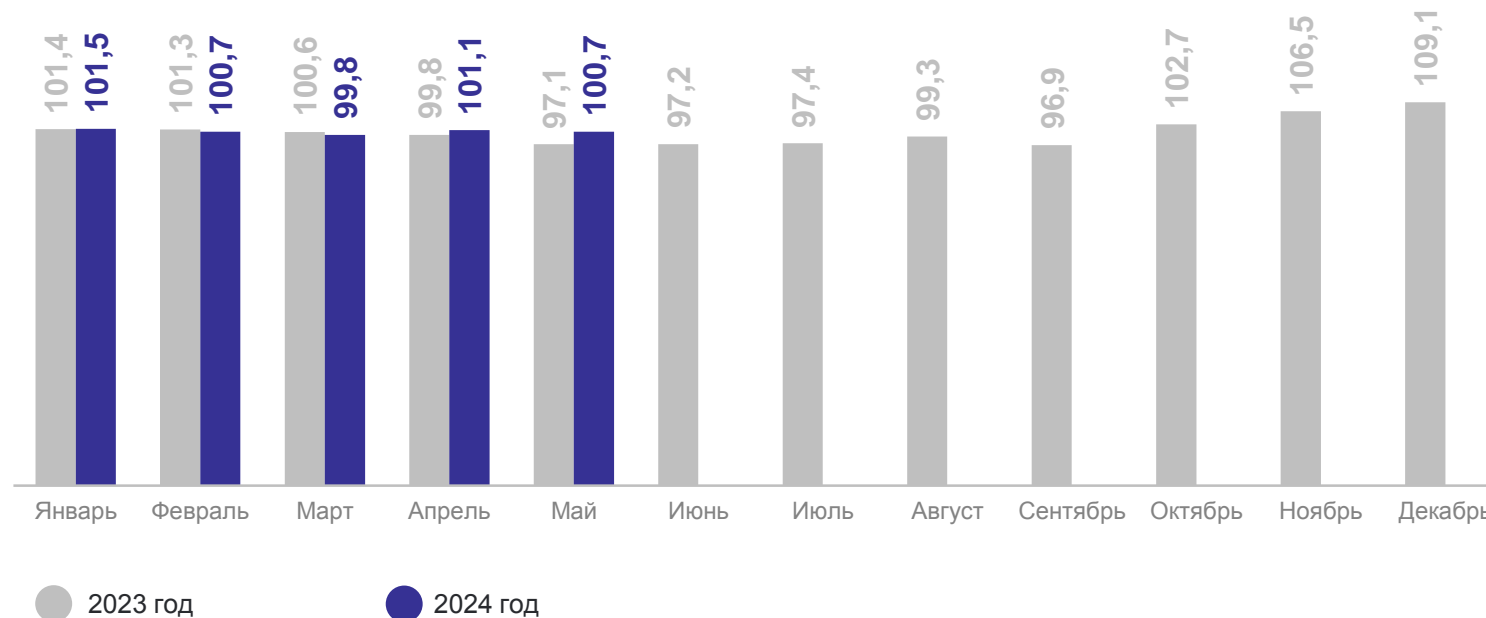
в % к декабрю предыдущего года

май 2024 года

100,7 Индекс цен производителей
сельскохозяйственной
продукции

102,2 Растениеводство

100,1 Животноводство



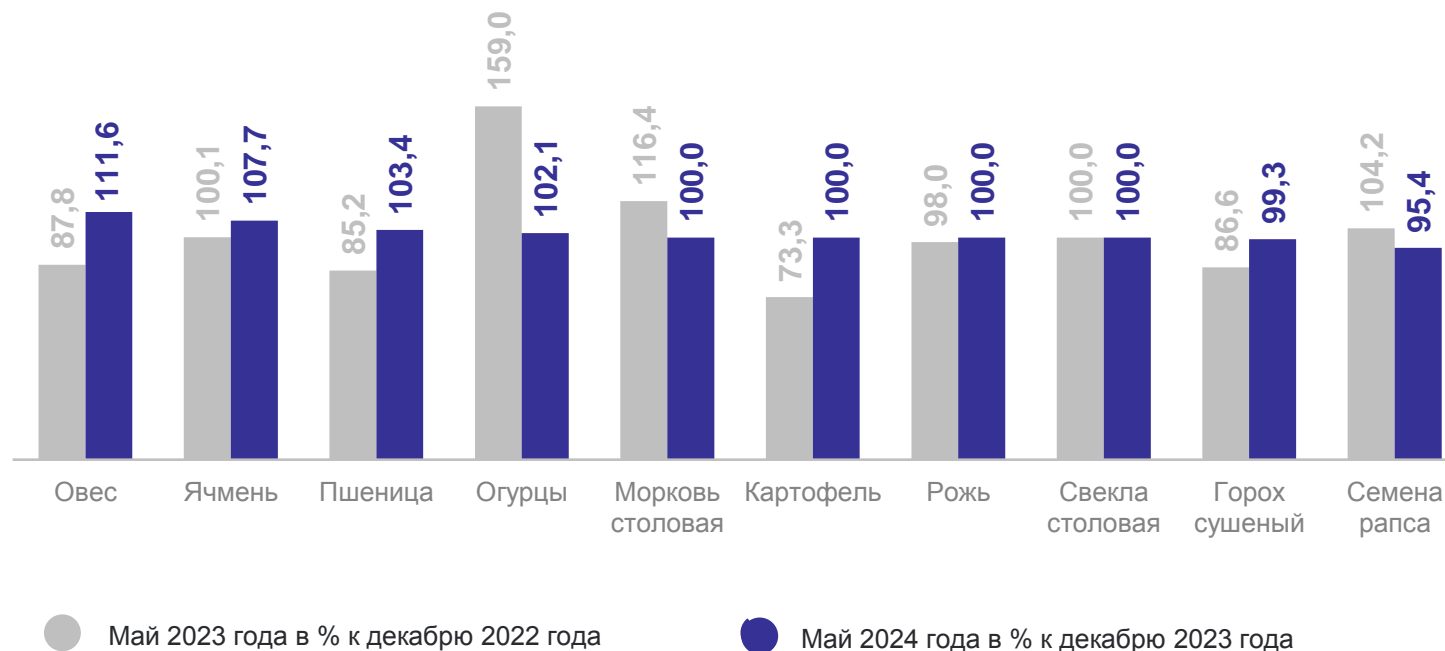
ИНДЕКСЫ ЦЕН ПРОИЗВОДИТЕЛЕЙ ПРОДУКЦИИ РАСТЕНИЕВОДСТВА ПО ОТДЕЛЬНЫМ ВИДАМ ТОВАРОВ

май 2024 года в % к декабрю 2023 года

КРАСНОЯРСКСТАТ

102,2 Индекс цен производителей
продукции растениеводства

100,7 Индекс цен производителей
сельскохозяйственной
продукции



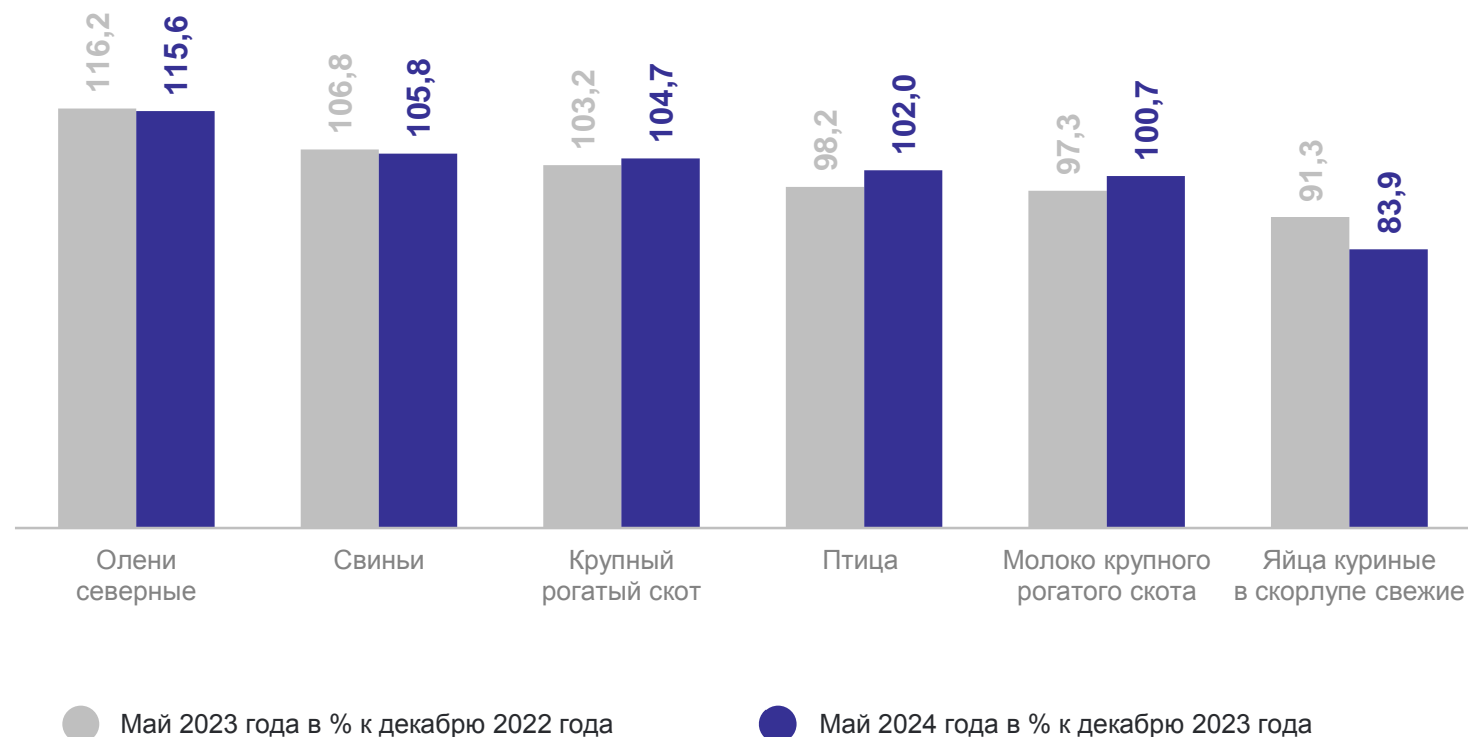
ИНДЕКСЫ ЦЕН ПРОИЗВОДИТЕЛЕЙ ПРОДУКЦИИ ЖИВОТНОВОДСТВА ПО ОТДЕЛЬНЫМ ВИДАМ ТОВАРОВ

май 2024 года в % к декабрю 2023 года

КРАСНОЯРСКСТАТ

100,1 Индекс цен производителей
продукции животноводства

100,7 Индекс цен производителей
сельскохозяйственной
продукции



ИНДЕКСЫ ТАРИФОВ НА ГРУЗОВЫЕ ПЕРЕВОЗКИ АВТОМОБИЛЬНЫМ ТРАНСПОРТОМ

КРАСНОЯРСКСТАТ

в % к предыдущему месяцу

май 2024 года

100,0 Автомобильный транспорт

100,1 Междугороднее сообщение

100,0 Городское и пригородное сообщение

